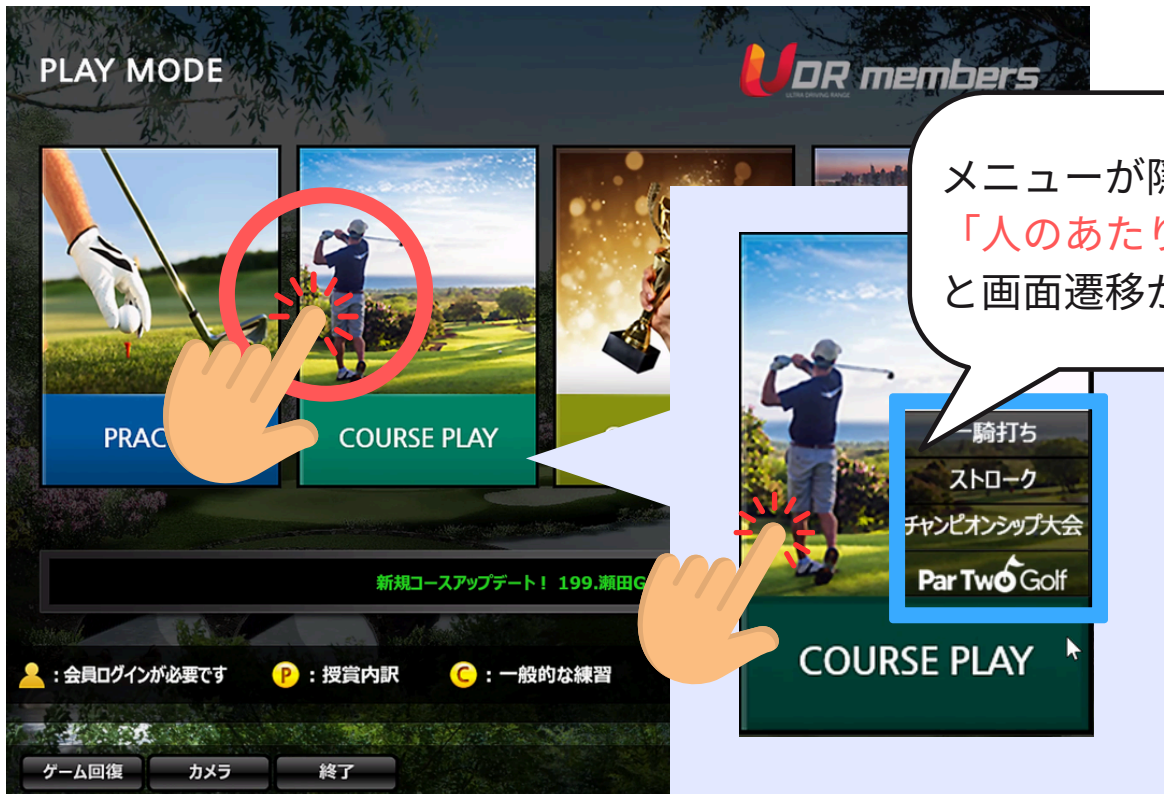




# ラウンドモード 操作マニュアル



# COURSE PLAY



## ストローク



定期的にシミュレーターコンペを開催予定  
その際にチャンピオンシップ大会を選択  
詳細はコンペ開催時にご案内します!

# プレイモード選択



- ① シングルを選択
- ② 次をタップ

# プレイヤー入力



- ① ゲストをタップ
- ② ニックネームを設定
- ③ 登録をタップ ※人数分登録
- ④ 次をタップ



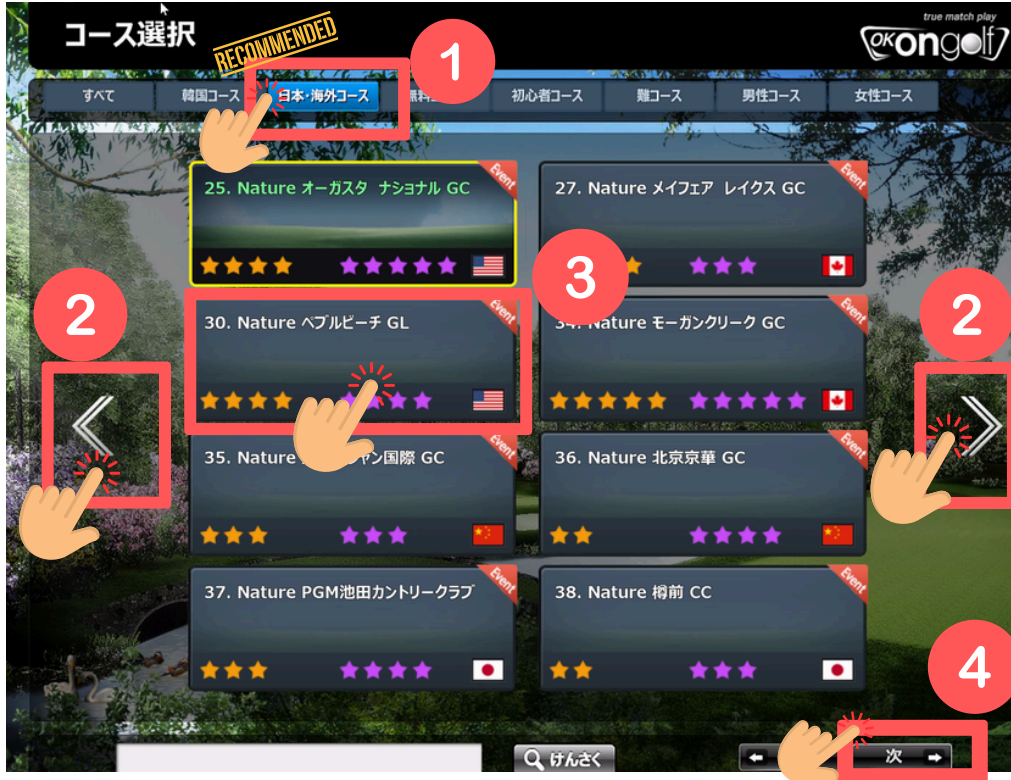
アプリを使用する場合は  
QRを読み込む

# プレイヤー入力



- ① ティ位置等を設定 (レッドティ等変更可)
- ② 次をタップ

# コース選択



- ① 日本・海外コースを選択 (韓国のコースが除かれる)
- ② コース選択ページの切替えは、左右の矢印<<・>>をタップ
- ③ 希望のコースをタップ ★コースの難易度 ★グリーンの難易度
- ④ コースが決まったら次をタップ

# 環境設定

## 環境設定

true match play  
OKongolf

### 1 コース選択とホールごとのPAR情報

コース名 : 25. Nature オーガスタ ナショナル GC

難易度 : ★★★★★

全18ホール 9ホール

OUT Course									
Front Nine									
HOLE	2	3	4	5	6	7	8	9	
PAR	4	5	4	3	4	3	4	5	4

IN Course									
Back Nine									
HOLE	2	3	4	5	6	7	8	9	
PAR	4	4	3	5	4	5	3	4	4

### カメラモード

ショット      パッティング      放送用ビュー  
フィールドモード      フィールドモード      使用

### 表示単位

距離      グリーン      高さ      スピード  
yd      m      m      m/s

### プレー条件

バター難易度      2 グリンスピード      3 ホールアウト      4 コンシード      バッターグリッド      グリーン色の表示時間  
一般      やや速い      ダブルパー      150      1      しばらく表示  
ピン位置      風力      ショットの順序      パティングリレー       パットガイド  
ランダム      2 m/s      距離

キャディサービス使用

簡単に

ゲーム前の練習場利用 10 分

次

### ①コース選択とホールごとのPAR情報

OUT・INコース入替ができる  
18・9ホールの選択が可能

### ④コンシード

OKパットの距離を変更できる  
※最大300(3メートル)

### ②グリンスピード

やや速い・・・約12フィート  
普通・・・約11フィート  
少し遅い・・・約10フィート

### ⑤ゲーム前の練習場利用

ラウンド前に練習する場合はチェック

### ③ホールアウト

ダブルパー・・・ダブルパー時点で次のホールへ移行する  
なし・・・ホールアウトまでプレイできる

設定が完了したら「次」をタップしてラウンドスタート



# ラウンド中の操作方法



## ①コース・ホール情報

## ②ショット順・残距離・打数

## ③ホールカップ位置

## ④目標位置

## ⑤ミニマップ（残距離や高低・風の情報）

A:現在地から目標までの距離 / B:目標からカップまでの距離

## ⑥目標矢印

## ⑦マリガン

直前のショットを打直し（スコアには反映されない）

## ⑧パス機能

複数名でプレイした際に打順をスキップする


## ⚠️ ショートホール

ティーショットのクラブが自動的に「Wood/Iron」に設定される  
ティーアップして打ちたい場合は「TeeUp」を選択のうえティーの高さを調整

## ⚠️ セカンドショット以降

マットの上から打たないとセンサーが反応しない(ティーアップ不可)

# ラウンド中の操作方法



方向を変更した後に  
デフォルトの位置に戻す

打つ方向を変更できる

**⚠** 目の前に木などの障害物がある場合にもご活用ください

# ハザードになった場合



ドロップ修正をタップ



位置が確定したら完了をタップ

**⚠️ 円内(白線)であればどこでもドロップ可  
位置が決まるまでタップ可能!**

# ラウンド↔練習モードの切替・終了方法

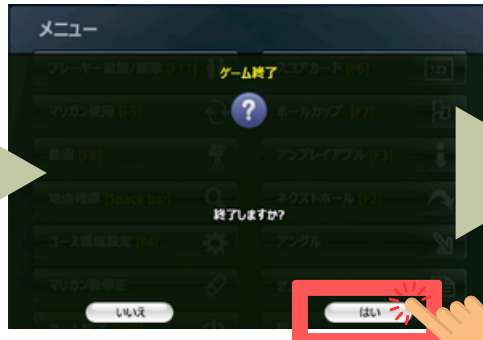
## ①Menuをタップ



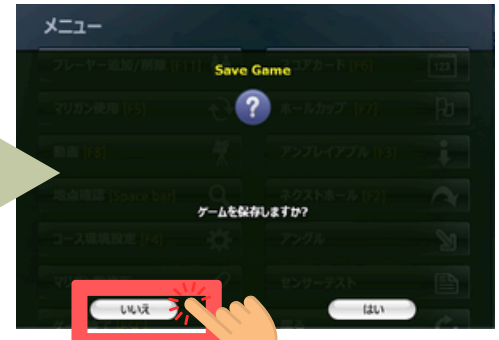
## ②ゲーム終了をタップ



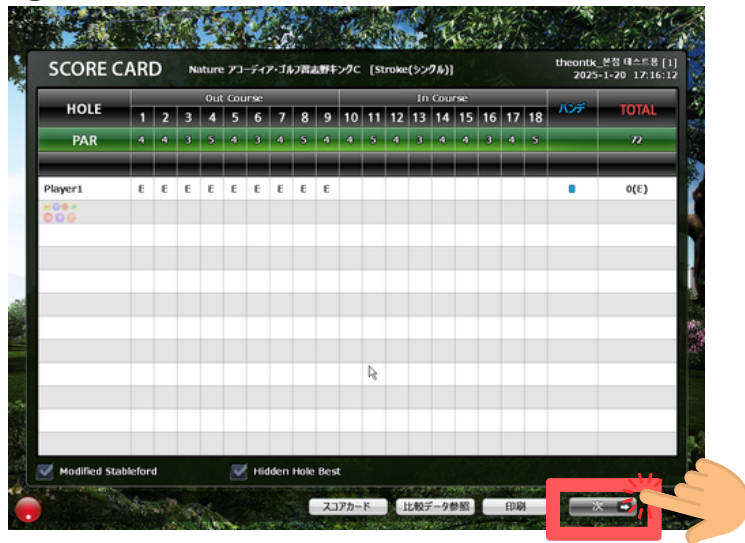
終了は「はい」をタップ



ゲーム保存は「いいえ」をタップ

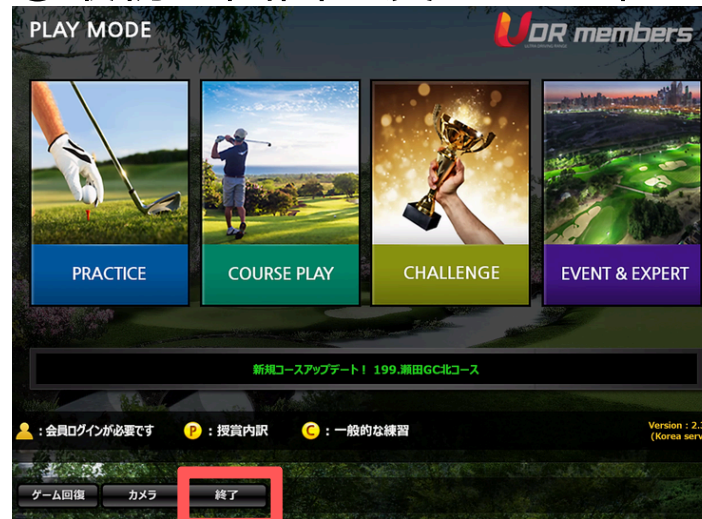


## ③次をタップ



「はい」を押しても問題なし  
スコアは保存されません

## ④最初の画面に戻るので希望のモードを選択



途中退室する場合は  
「終了」ボタンをタップ